










Ferienwohnung am Botanischen Garten



Entfernungstabelle

Ferienwohnung	215 Meter	→	Bushaltestelle	
Ferienwohnung	240 Meter	→	Haupteingang Botanischer Garten	
Ferienwohnung	470 Meter	→	24-Stunden-Tankstelle mit Shop	
Ferienwohnung	500 Meter	→	Taxistand	
Ferienwohnung	520 Meter	→	Bäcker & Supermarkt	
Ferienwohnung	530 Meter	→	S-Bahnhof Linie 2	
Ferienwohnung	790 Meter	→	Autobahnanschlussstelle A103	
Ferienwohnung	1.020 Meter (oder eine S-Bahn-Station)	→	U-Bahnhof Linie 9	
Ferienwohnung	1.080 Meter (oder eine S-Bahn-Station)	→	„Das Schloss“ (Shoppingcenter)	